

Ukeplan


Navn: _____

Uke: 38 grønn

Mottaksskolen telefon: 38 10 78 90
Nettside: minskole.no/mottaksskolen
Annikens kontortelefon: 90 96 73 96

Timeplan:

Mandag-fredag: 08:30-13:10.

Læringsmål	
NORSK	Jeg kan navn på ulike klesplagg.
	Jeg kan begrepene: for stor, for liten, passer dyrt, billig
INFORMASJON	Mandag: Aktivitetsgruppe Klokken: 13.10 - ca 15.00 Fredag: * Gym - husk gymtøy og drikkeflaske! * Test: Klær






LEKSER

Tema: Klær

mandag	tirsdag	onsdag	torsdag
Lær: for stor, for liten, passer, dyrt, billig	Lær: jakka, buksa, genseren, buksa, kjolen	Lær: lua, skjerfet, votter, skoene, sokkene	Lær: paraplyen, brillene
På ukeplanen: Side 3 - 9	På ukeplanen: Side 10 - 15 Leselekse: Les 3 ganger på norsk. Les 1 gang på morsmål.	På ukeplanen: Side 16 - 23 Signatur: Test	På ukeplanen: Side 24 - 28

mandag

Skriv

	norsk	norsk	norsk	morsmål
 for stor				
 for liten				
 passer				
 900 kr dyrt				
 70 kr billig				

Les og skriv på norsk og morsmålet ditt.



1. Buksa passer ikke.
Den er for stor.

N: _____

M: _____



2. Buksa passer ikke.
Den er for liten.

N: _____

M: _____



3. Buksa passer.

N: _____

M: _____

900 kr



4. Genseren koster 900 kroner.
Det er dyrt.

N: _____

M: _____

70 kr



7. Genseren koster 70 kroner.
Det er billig.

N: _____

M: _____

Sett strek



Den er for stor.



Det er billig.

70 kr



Den er for liten.

Det er dyrt.

900 kr

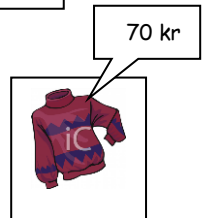



Sett inn vokalene og oversett.

	Riktig ord	morsmål
p ___ ss ___ r		
d ___ rt		
f ___ r st ___ r		
b ___ ll ___ g		
f ___ r l ___ t ___ n		


Skriv ordene riktig og sett strek.

	Riktig ord
ofr sort	
ilbgil	
orf iletn	
tryd	
serasp	




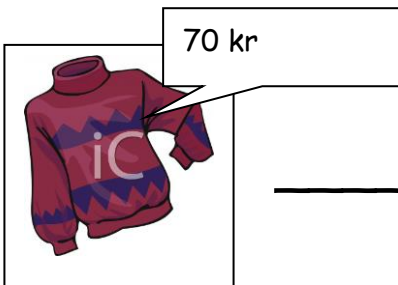
Skriv











Tirsdag

Repetisjon: Sett strek



Den er for liten.



Den er for stor.

70 kr



Den passer.

Det er dyrt.







Det er billig.

900 kr



Skriv

	Norsk	Norsk	Norsk	Morsmål
 jakka				
 buksa				
 genseren				
 kjolen				


Sett strek



genseren



kjolen




buxsa



jakka

Hva er det?





Skriv

	norsk	morsmål
		
		
		
		

Hva er det?

Bytt om på bokstavene.

Skriv riktig nummer til riktig bilde.

o n k e
l j

1. _____

k a a k
j

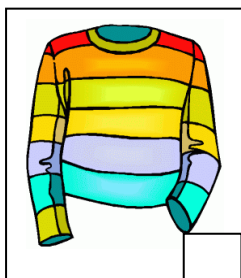
2. _____

n e s e n
n r g

3. _____

s a u
b k

4. _____



Onsdag

Les og skriv på norsk



1. Buksa passer ikke.
Den er for stor.

N: _____




2. Buksa passer ikke.
Den er for liten.

N: _____



3. Buksa passer.

N: _____



4. Genseren koster 900 kroner.
Det er dyrt.

N: _____








7. Genseren koster 70 kroner.
Det er billig.

N: _____

Repetisjon: Skriv

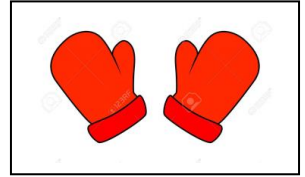
	norsk
	
	
	
	

Skriv


	Norsk	Norsk	Norsk	Morsmål
 lua				
 skjerfet				
 votter				
 skoene				
 sokkene				

Sett strek

skjerfet



sokker



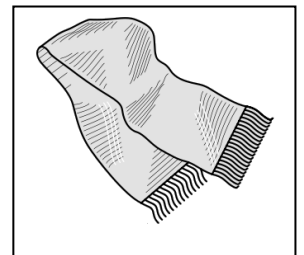
votter



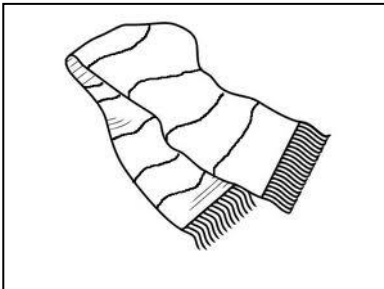

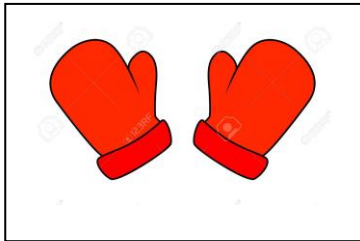

skoene



lua



Skriv



Skriv

	norsk	morsmål
		
		
		
		
		

Hva er det?

Bytt om på bokstavene.

Skriv riktig nummer på riktig bilde.

k e s e
n o k

1 _____

u l
a

2 _____

o k n
e e s


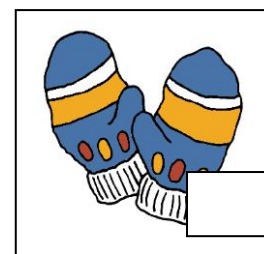


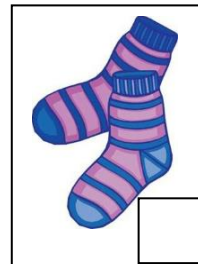
3 _____

f j e r t
k e s

4 _____

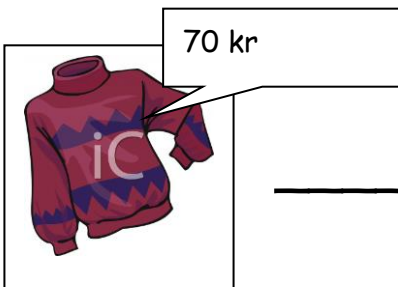

t o n e
v e t

5 _____



Torsdag



Repetisjon: Skriv



Repetisjon: Skriv

	norsk
	
	
	
	
	
	
	
	
	

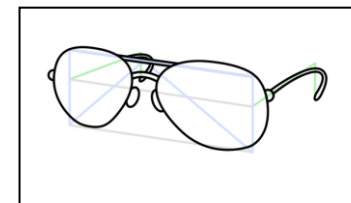
Skriv

	norsk	norsk	norsk	morsmål
 brillene				
 paraplyen				

Sett strek

brillene



paraplyen



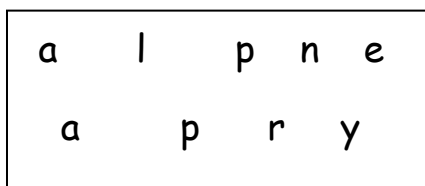
Hva er det?



Skriv

	norsk	morsmål
		
		

Hva er det? Bytt om på bokstavene.



1 _____

2 _____

